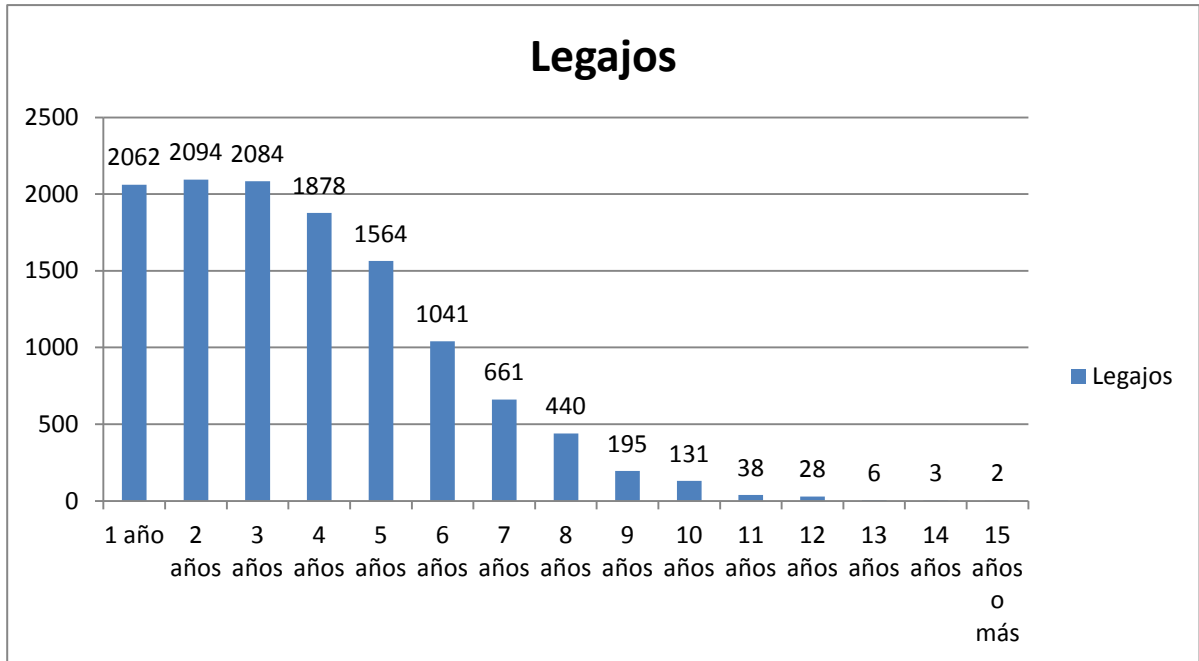


Estadísticas al 1/11/2022 - Fuente Base de datos DNRUA -

Solicitantes por Legajo	Legajos	%
1 Solicitante (Monoparentales)	603	25,41
2 Solicitantes (Matrimonios y uniones convivenciales)	1770	74,59
<b>Total de legajos</b>	<b>2373</b>	<b>100,00</b>

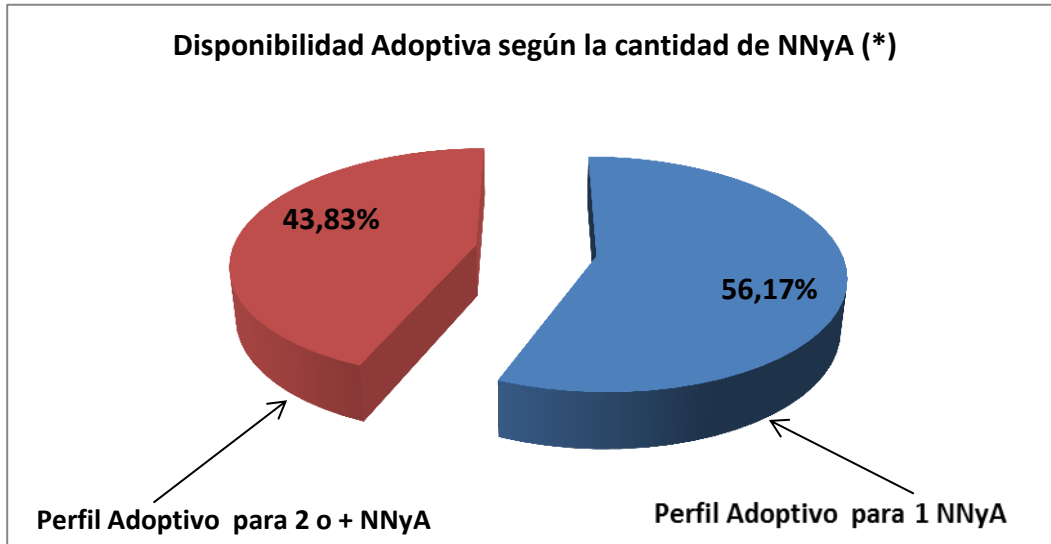
Disponibilidad adoptiva según la edad del NNYA (*)	Legajos	%
1 año	2062	86.89
2 años	2094	88.24
3 años	2084	87.82
4 años	1878	79.14
5 años	1564	65.91
6 años	1041	43.87
7 años	661	27.86
8 años	440	18.54
9 años	195	8.22
10 años	131	5.52
11 años	38	1.60
12 años	28	1.18
13 años	6	0.25
14 años	3	0.13
15 años o más	2	0.08

**Nota: Los cortes de edad no son excluyentes, Ejemplo: una Disponibilidad Adoptiva de 8 años, también puede incluir 4 y 1**

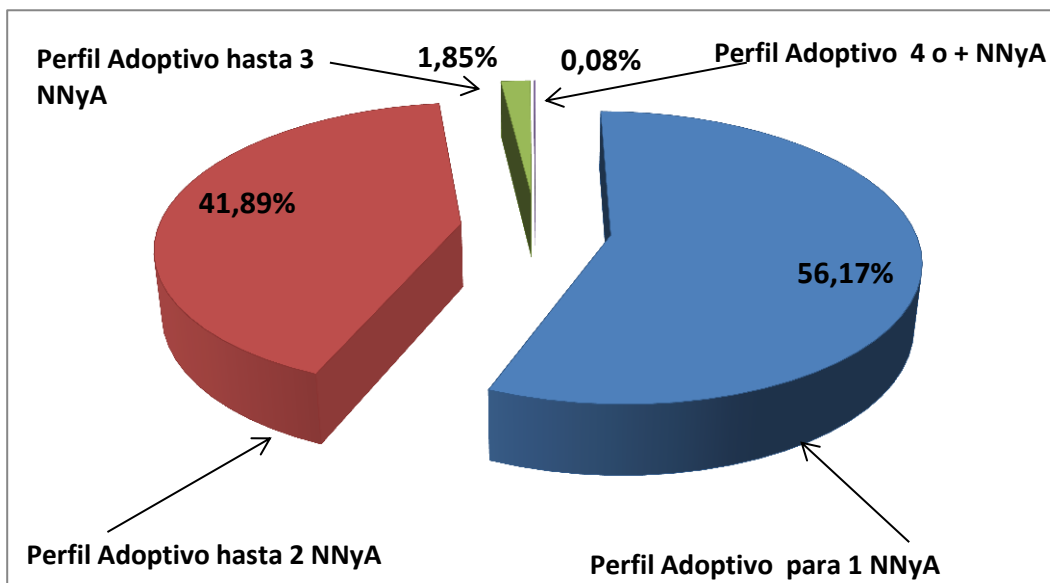


Estadísticas al 1/11/2022 - Fuente Base de datos DNRUA -

Disponibilidad Adoptiva según la cantidad de NNyA (*)	Legajos	%
Perfil Adoptivo para 1 NNyA	1333	56,17
Perfil Adoptivo para 2 o más NNyA	1040	43,83
<b>Total de legajos</b>	<b>2373</b>	<b>100,00</b>

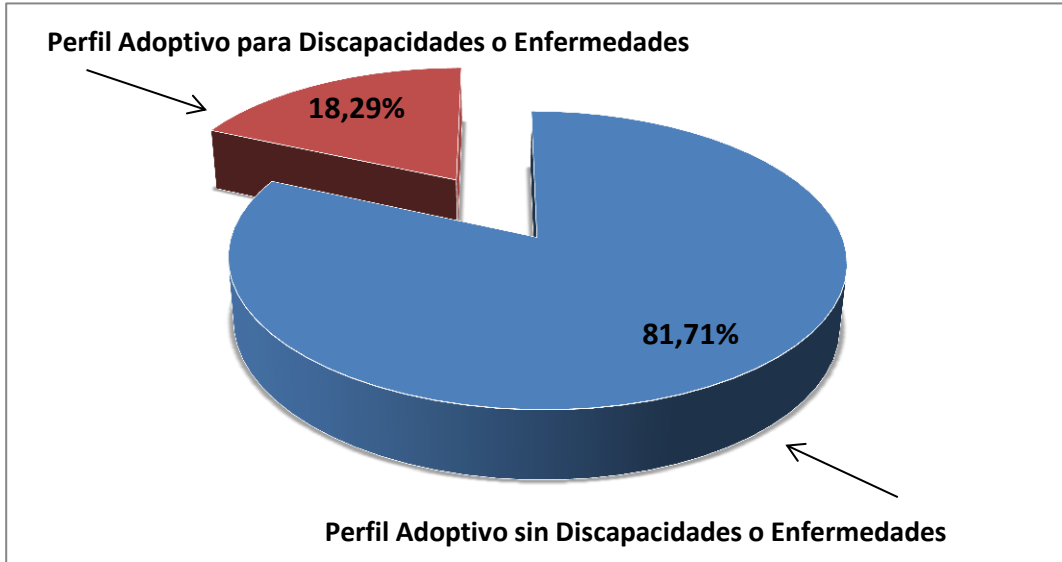


Distribución según la cantidad de NNyA (*)	Legajos	%
Perfil Adoptivo para 1 NNyA	1333	56,17
Perfil Adoptivo para 2 NNyA	994	41,89
Perfil Adoptivo para 3 NNyA	44	1,85
Perfil Adoptivo para 4 o + NNyA	2	0,08
<b>Total de legajos</b>	<b>2373</b>	<b>100,00</b>



Estadísticas al 1/11/2022 - Fuente Base de datos DNRUA -

Disponibilidad Adoptiva - Discapacidades o Enfermedades	Legajos	%
Perfil Adoptivo sin Discapacidades o Enfermedades	1939	81,71
Perfil Adoptivo para Discapacidades o Enfermedades	434	18,29
<b>Total de legajos</b>	<b>2373</b>	<b>100,00</b>



(\*) NNyA: Niña, Niño y/o Adolescente